



LA BECASSE DES BOIS


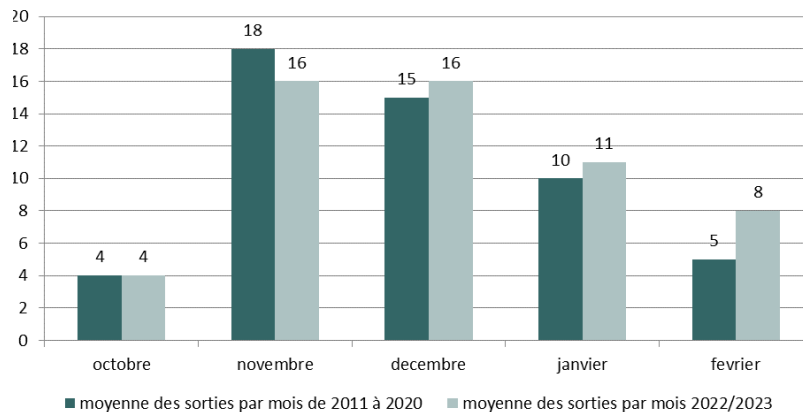
JUIN 2023



La saison 2022-2023 a été marquée par une sécheresse importante et par les grands incendies de l'été.

LES RESULTATS DU RESEAU DE CORRESPONDANTS

Nombre de sorties moyennes par mois et par chasseur



56 correspondants ont participé cette année au réseau. Malgré un arrêt forcé pour certains dus aux incendies, ce chiffre est stable depuis 4 ans.

Le mois de novembre reste la période où les correspondants sortent le plus, mais cette année, les sorties sont moins fréquentes que d'habitude, la sécheresse peut en être l'explication et la saison a mis un peu de temps à être vraiment lancée (première vraie « tombée » le 11 novembre).

À noter une augmentation du nombre de sorties à la fin de la saison de chasse et notamment pour le mois de février.

Depuis maintenant 3 saisons, la pression de chasse est plus importante en fin de saison, notamment en février où cela a presque doublé.

On observe ce changement depuis l'année « covid ». Est-ce que les correspondants étalent un peu plus leurs sorties tout au long de la saison en raison de la présence des bécasses ?

Cela représente une moyenne de 54 sorties par chasseur pour un total de 6 935 heures de chasse.

Les correspondants effectuent des sorties moyennes de 2 heures 20 minutes. Au total,

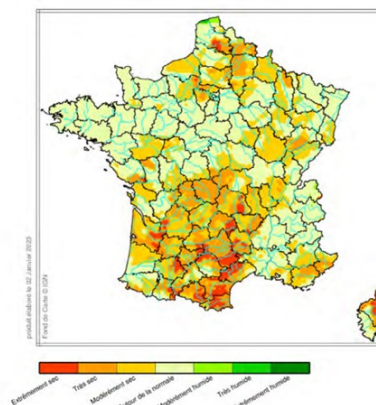


DEROULEMENT DE LA SAISON

1. Situation météorologique (source Météo France)

- * L'année 2022 a été la plus chaude jamais enregistrée depuis 1900
- * La pluviométrie annuelle a présenté un déficit de 15 à 25 % sur le territoire national.
- * Sur la période de septembre à décembre, le déficit du cumul des précipitations efficaces s'est légèrement accentué sur un vaste quart Sud-Ouest et est souvent compris entre 10 et 50 %.
- * Une sécheresse remarquable par sa durée et son étendue.

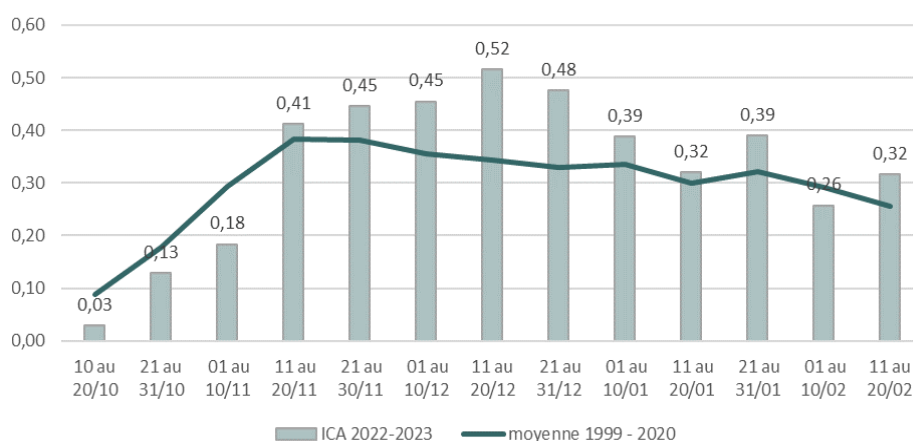
Le graphique ci-contre présente un « Indicateur du niveau d'humidité des sols sur 3 mois d'octobre à décembre 2022. »



Le département de la Gironde ne fut pas épargné par cette sécheresse, les territoires n'étaient pas accueillants et la chasse à la bécasse a été fortement impactée en début de saison.

2. Déroulement de la saison de chasse

Le graphique ci-après présente l'Indice Cynégétique d'Abondance (ICA=nombre moyen de bécasses vues par correspondant et pour une heure de chasse par décennie) pendant la saison 2022-2023 par rapport à la moyenne de 1999 à 2020.




Cette saison, la migration a mis du temps à se lancer.

Pour la période d'octobre jusqu'au 11 novembre, les bécasses ont été très discrètes ; rien de très étonnant, au vu de l'humidité des sols et des conditions météorologiques. Puis à partir du 11 novembre, la Gironde a connu ces premières tombées et la fin novembre fut très correcte.

Le mois de décembre a été très bon notamment

sur la deuxième décennie de décembre où il y a eu une période de froid assez vif sur le Nord-Est de l'Europe et de la France. Les chasseurs du réseau ont pu profiter de cette belle semaine.

Ensuite, un redoux remarquable a eu lieu à partir du 18 décembre jusqu'au nouvel an. Malgré la douceur hivernale, les correspondants ont connu une belle arrière-saison. L'arrivée d'oiseaux de mi-décembre a dû y contribuer.



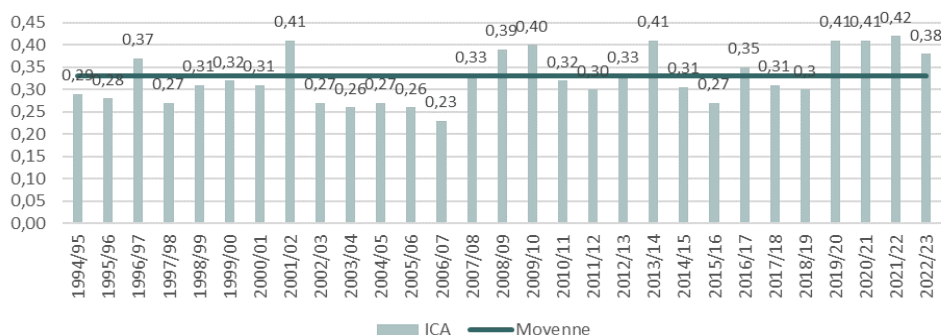

L'année 2022 a été la plus chaude jamais enregistrée depuis 1900

L'INDICE CYNEGETIQUE D'ABONDANCE

La moyenne de l'indice cynégétique d'abondance pour la saison 2022-2023 est de 0,38.

Cet indice est au-dessus de la moyenne obtenue depuis 1994 (0,33). Finalement, la saison peut être considérée comme assez bonne pour les chasseurs du réseau.

Ci-dessous sont indiquées les valeurs de l'ICA des années précédentes.



LES PRELEVEMENTS PAR CHASSEUR DU RESEAU

Saison	Nombre de correspondants	Prélèvements/ chasseurs	Bécasses vues/ chasseurs	ICA	Prélèvement Gironde
2009/2010	75	17	55	0,4	Pas d'enquête
2010/2011	77	10	37	0,32	28 000
2011/2012	84	11	35	0,3	35 300
2012/2013	76	13	44	0,33	28 800
2013/2014	72	17	54	0,41	43 500
2014/2015	69	12	44	0,31	35 200
2015/2016	67	10	36	0,27	30 400
2016/2017	71	13	50	0,35	34 500
2017/2018	61	11	40	0,31	27 500
2018/2019	64	11	36	0,3	28 100
2019/2020	58	16	58	0,41	* 37 000
2020/2021	52	11	43	0,41	* 32 000
2021/2022	53	15	52	0,42	37 900
2022/2023	56	12	46	0,38	

* Pour les saisons 2019-2020 et 2020-2021, les enquêtes par sondage téléphonique n'ont pu être réalisées à cause de la covid 19.

Sur les 12 dernières années, une moyenne de 33 000 bécasses est prélevée en Gironde

Le tableau ci-dessus, donne les chiffres clé pour la saison 2022-2023.

La dernière colonne du tableau présente l'étude statistique sur la connaissance des prélèvements de la bécasse en Gironde réalisée depuis 2010. La méthode a été publiée en 2014 dans le n° 305 de la revue faune sauvage de l'ONCFS. L'enquête nationale réalisée en 2013-2014 par l'ONCFS repose sur le même principe.

Elle comprend essentiellement deux phases :


- D'abord, celle du traitement des données de prélèvements présentes dans les carnets retournés par les chasseurs.
- Ensuite, pour compléter l'information, une enquête téléphonique auprès d'un échantillon représentatif de chasseurs n'ayant pas retourné leur carnet est menée.

Ainsi, au moyen de deux sources on parvient à une évaluation globale du prélèvement.

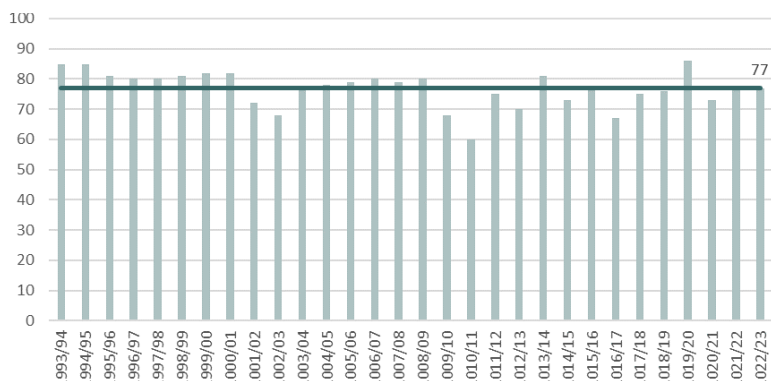
Cette enquête est réalisée pendant l'été jusqu'à l'automne inclus. Cela fait maintenant 12 ans que la FDC33 connaît les prélèvements de la bécasse des bois, le nombre de bécassiers, les prélèvements moyens par chasseur etc... malheureusement pour la saison 2019-2020 et 2020-2021, l'enquête par sondage téléphonique n'a pu être réalisée.

A noter que pour la saison 2020-2021, il y a eu peu de chasse pendant le mois de novembre du au confinement (1 km-1 h), cela explique la différence entre l'ICA et les prélèvements.

L'enquête 2022-2023 va être réalisée pendant l'été 2023.



AGE RATIO



Le sérieux des correspondants a permis de collecter **347** ailes de bécasses pour la saison 2022-2023.

Après analyse, les jeunes représentent 77 %. C'est un taux dans la moyenne pour le département de la Gironde. Depuis la création du réseau en 1993, la tendance de l'âge ratio est à la baisse, le taux moyen de 80 % est plus difficilement atteint ces dernières années.

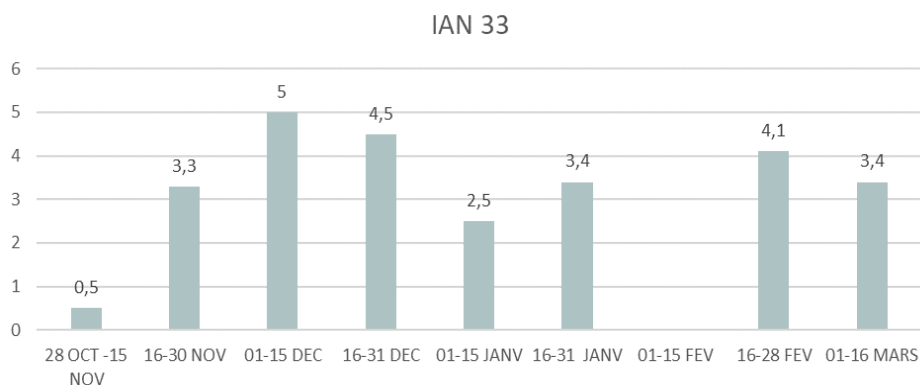
BAGUAGE SUR LE DEPARTEMENT DE LA GIRONDE

48 sorties nocturnes ont été réalisées cette saison par la FDC33, l'OFB, et le CNB.

La durée moyenne d'une sortie nocturne est de 2 heures et vingt minutes et ont permis de contacter 306 bécasses, de baguer 79 oiseaux et d'en contrôler 3.

L'âge ratio obtenu en Gironde par le baguage est de 68 % de jeunes.

Ci-dessous, le graphique représente l'Indice d'Abondance Nocturne (IAN: nombre d'oiseaux vus par heure et prospection lors des sorties baguages) pour le département de la Gironde et pour la saison 2022-2023.



On retrouve les mêmes similitudes que l'ICA chasse, avec une arrivée d'oiseaux à partir du 11 novembre et un pic pour la première quinzaine de décembre. Ensuite, l'indice est un peu plus bas pour le reste de la saison.

Pour la saison 2022-2023, l'IAN girondin est de 3,5 alors que pour le territoire national, l'indice est de 6,08. Les régions Bretagne, Normandie et centre Val de Loire restent les mieux fournis en oiseaux.

Pour la saison 2022-2023, Il y a eu 42 reprises connues cette année en Gironde.

La plupart des reprises sont des oiseaux prélevés quelques jours ou mois après sur la même commune où l'oiseau a été bagué. A noter un oiseau bagué le 6 janvier 2010 dans la commune d'Arès et repris 13 ans après sur la même commune (le 15 janvier 2023).

Ci-après, toutes les reprises de la saison 2022-2023 sont répertoriées. Le baguage nous a démontré que l'oiseau était très fidèle à son site d'hivernage et que le département de la Gironde doit être considéré comme un terminus pour une majorité des mordorées.

Date reprise	Localisation de la reprise	Date Bagueage	Age Bagueage	Lieu Bagueage
13/11/2022	Carcans	27/11/2019	Jeune	Carcans
13/11/2022	Castelnau-de-Médoc	10/01/2021	Jeune	Sainte-Hélène
20/11/2022	Lacanau	28/11/2019	Jeune	Lacanau
21/11/2022	Vendays-Montalivet	15/01/2021	Jeune	Gaillan-en-Médoc
01/12/2022	Gaillan-en-Médoc	26/11/2022	Jeune	Gaillan-en-Médoc
02/12/2022	Sainte-Hélène	03/07/2019	Adulte	Salaunes
02/12/2022	Lacanau	14/03/2019	Adulte	Lacanau
03/12/2022	Lacanau	22/01/2020	Adulte	Lacanau
05/12/2022	Brach	19/11/2022	Jeune	Brach
08/12/2022	Lacanau	09/12/2021	Jeune	Lacanau
12/12/2022	Lacanau	03/11/2021	Jeune	Lacanau
13/12/2022	Castelnau-de-Médoc	15/11/2022	Jeune	Sainte-Hélène
17/12/2022	Queyrac	04/02/2022	Jeune	Gaillan-en-Médoc
18/12/2022	Hourtin	18/12/2018	Jeune	Hourtin
18/12/2022	Carcans	09/02/2021	Jeune	Carcans
21/12/2022	Vendays-Montalivet	28/11/2021	Jeune	Naujac-sur-Mer
23/12/2022	Cestas	03/02/2022	Jeune	Cestas
23/12/2022	Mouthiers-sur-Boème	20/12/2022	Jeune	Lacanau
24/12/2022	Lacanau	20/12/2022	Adulte	Lacanau
25/12/2022	Vendays-Montalivet	18/12/2022	Jeune	Vendays-Montalivet
26/12/2022	Andernos-les-Bains	20/12/2022	Jeune	Andernos
27/12/2022	Carcans	26/02/2020	Jeune	Carcans
28/12/2022	Vendays-Montalivet	22/02/2020	Jeune	Gaillan-en-Médoc
02/01/2023	Carcans	24/11/2022	Jeune	Carcans
02/01/2023	Carcans	29/01/2022	Jeune	Carcans
07/01/2023	Gujan-Mestras	12/12/2012	Jeune	Gujan-Mestras
12/01/2023	Saint-Trojan-les-Bains	24/11/2021	Jeune	Sainte-Hélène
14/01/2023	Naujac-sur-Mer	01/02/2022	Adulte	Naujac-sur-Mer
14/01/2023	Gaillan-en-Médoc	05/02/2021	Jeune	Gaillan-en-Médoc
14/01/2023	Gaillan-en-Médoc	19/12/2019	Jeune	Gaillan-en-Médoc
15/01/2023	Arès	06/01/2010	Jeune	Arès
15/01/2023	Naujac-sur-Mer	06/02/2019	Jeune	Gaillan-en-Médoc
21/01/2023	Vendays-Montalivet	27/12/2019	Jeune	Gaillan-en-Médoc
28/01/2023	Carcans	23/01/2020	Jeune	Carcans
29/01/2023	Castelnau-de-Médoc	10/01/2021	Adulte	Sainte-Hélène
04/02/2023	Naujac-sur-Mer	17/01/2020	Jeune	Naujac-sur-Mer
05/02/2023	Carcans	18/01/2018	Adulte	Carcans
08/02/2023	Lacanau	20/12/2022	Jeune	Lacanau
08/02/2023	Lacanau	20/12/2022	Adulte	Lacanau
13/02/2023	Lacanau	16/01/2019	Adulte	Lacanau
14/02/2023	Castelnau-de-Médoc	03/01/2021	Jeune	Sainte-Hélène
15/04/2023	Полацкі раë (Biélorussie)	31/10/2019	Jeune	Sainte-Hélène



Merci à tous les chasseurs anonymes et bénévoles qui travaillent avec la Fédération.
Si vous souhaitez rejoindre le réseau départemental merci de nous contacter au
05.57.88.97.89 ou 06.74.78.72.51.